

撤去電柱運搬シート

概要

撤去電柱の運搬時に、土砂や泥水等の飛散を防止するため、電柱下部に容易に着脱できる撤去電柱運搬シートです。

外観



- ◆ 寸法 : $\phi 350\text{mm} \times 1000\text{mm}$ (単柱用)
 : $\phi 500\text{mm} \times 1000\text{mm}$ (共架柱)
- ◆ 質量 : 約 2.0kg (単柱用)
 : 約 2.5kg (共架用)
- ◆ 材質 : ターポリンシート

特徴


- ◇ 防水性に優れて、強度な材質のため、運搬中の土砂や泥水等の路面への飛散を防止します。
- ◇ 一人で簡単に着脱できます。
- ◇ コンパクトに折りたたみ、持ち運びに便利です。
- ◇ 単柱用、共架柱用の2種類があります。

作業手順

《 取付け 》



①泥砂等が付着した撤去電柱。




②電柱元に撤去電柱運搬シートを被せる。



③撤去電柱運搬シートのズレ防止ベルトを2ヶ所締め付ける。



④締め付けた端尺ベルトを処理して取付け完了。



⑤長尺物の運搬時に必要な赤旗を、取付ける穴。




⑥穴に赤旗を捕縛して取付け完了。
(一人でも取付け可能)

取付状況



泥砂等が付着した撤去電柱。



撤去電柱運搬シートを取付けて運搬。

販売元： ヨツギ 株式会社

電話： 052-931-2551

FAX： 052-931-5794



シーキューブ株式会社 技術開発部

電話:0568-44-0514

FAX:0568-86-3754