

光ドロップ まとまる君


概要

光ドロップリールから光ドロップケーブルを繰り出す際の引っ掛かりを防止することで、手戻り作業の防止と施工性の向上を図ります。

外観



《取付け可能なリール》



《物品仕様》

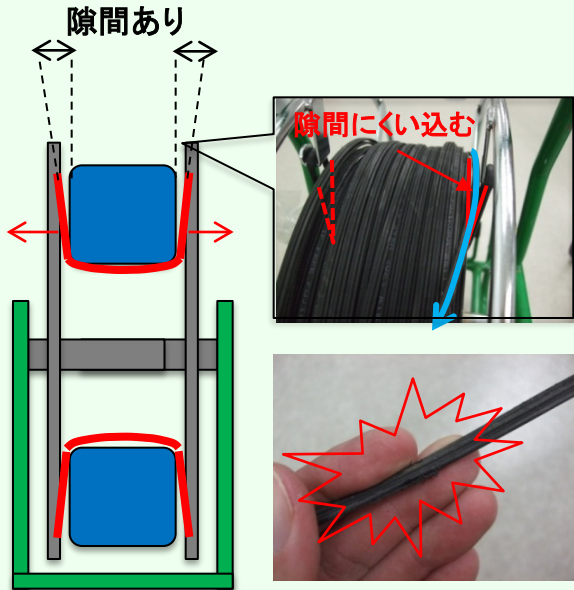
- ・サイズ: W140mm × H40
- ・重量 : 30g
- ・金具 : スチール製 : W45mm × H40
- ・ゴムリング : E-9141ゴムリング(兼用型)

※厚さ: 90~110mmのケーブルに取付け可能

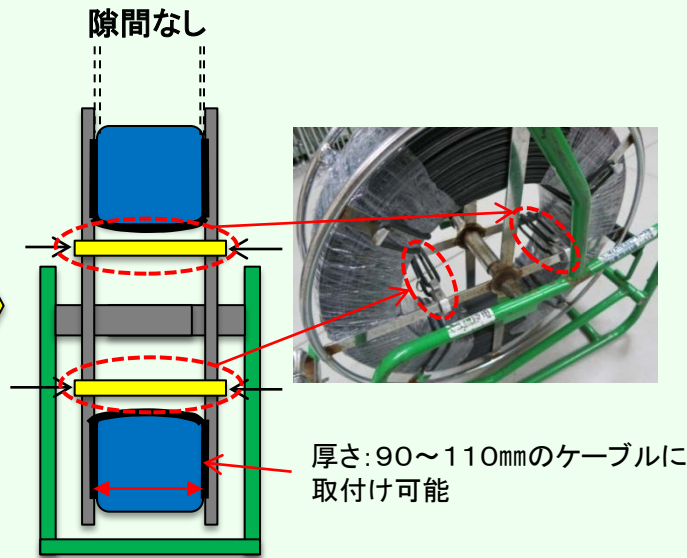
特長

- ◇ ケーブルが隙間に入らないため、ケーブルを傷つけることなくスムーズに繰り出せます。
- ◇ ケーブルを損傷させないので使用ケーブルに無駄が出ない。
- ◇ フック金具とゴムリングは軽量かつコンパクトであり、既存のリールに簡単に取付けできます。
- ◇ 1SM、2SM、4T、8TSM(ドロップ・インドア)のケーブルに対応しています。

概要



①ケーブルを繰り出す回転振動でリール本体が広がって、ケーブルとリールの間に隙間が空き、その隙間にケーブルがくい込むと、外被に急な曲げや損傷を与える



②リール本体のフレーム2カ所に取り付け、リール本体を内側へ締め込む。


取付け方法




①フック金具




②取付け金具を光ドロップリールの本体のフレームに取り付ける



③ゴムリングを光ドロップリール本体のフレームに取り付ける



④ゴムリングを引っ張ってフック金具に引っ掛ける
(内側に締め込む)



⑤リール本体フレームとケーブルの間に隙間が空かないように、なるべく外側の2カ所に取り付ける

《使用条件》

※ドロップケーブルの種類を入れ替える場合、ケーブル束がばらけていないこと。

販売元： マルノ機販株式会社

電話： 052-501-0670

FAX： 052-503-9348



シーキューブ株式会社 技術開発部

電話:0568-44-0514

FAX:0568-86-3754